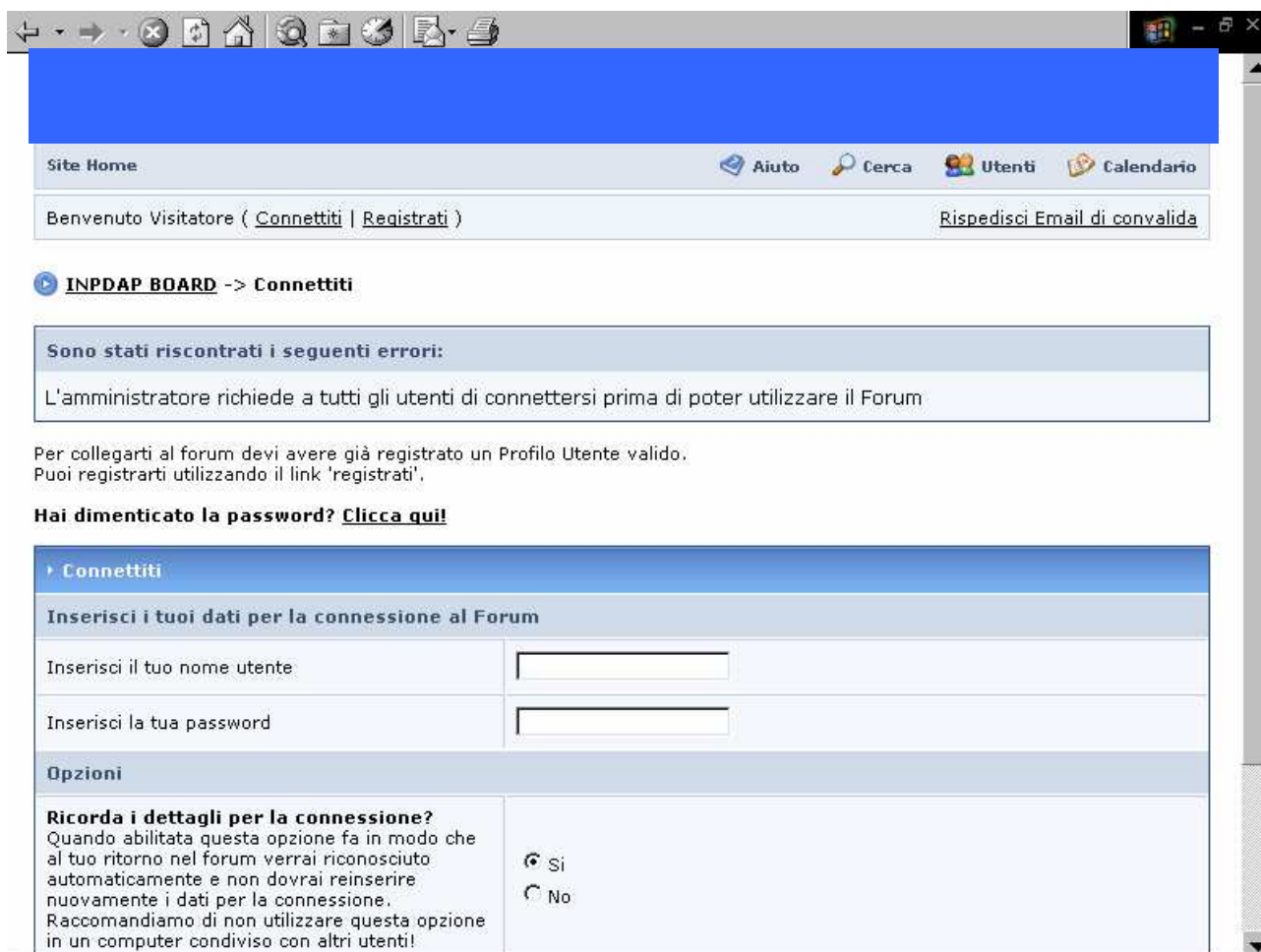


## Breve manuale Utente Forum “Subentro pensioni Stato”

### Accesso al forum

L'accesso al Forum avviene, attraverso una videata del tipo:



The screenshot shows a web browser window displaying the INPDAP forum login page. The page has a blue header with navigation links: [Aiuto](#), [Cerca](#), [Utenti](#), and [Calendario](#). Below the header, it says "Benvenuto Visitatore ( [Connettiti](#) | [Registrati](#) )" and a link for [Rispedisci Email di convalida](#). The main content area features a blue button labeled "INPDAP BOARD -> Connettiti". Below this, a message box states: "Sono stati riscontrati i seguenti errori: L'amministratore richiede a tutti gli utenti di connettersi prima di poter utilizzare il Forum". A note below reads: "Per collegarti al forum devi avere già registrato un Profilo Utente valido. Puoi registrarti utilizzando il link 'registrati'". A link for "Hai dimenticato la password? [Clicca qui!](#)" is also present. The login form itself is titled "Connettiti" and contains the following fields and options:

Connettiti	
Inserisci i tuoi dati per la connessione al Forum	
Inserisci il tuo nome utente	<input type="text"/>
Inserisci la tua password	<input type="password"/>
<b>Opzioni</b>	
<b>Ricorda i dettagli per la connessione?</b> Quando abilitata questa opzione fa in modo che al tuo ritorno nel forum verrai riconosciuto automaticamente e non dovrai reinserire nuovamente i dati per la connessione. Raccogliamo di non utilizzare questa opzione in un computer condiviso con altri utenti!	<input checked="" type="radio"/> Sì <input type="radio"/> No

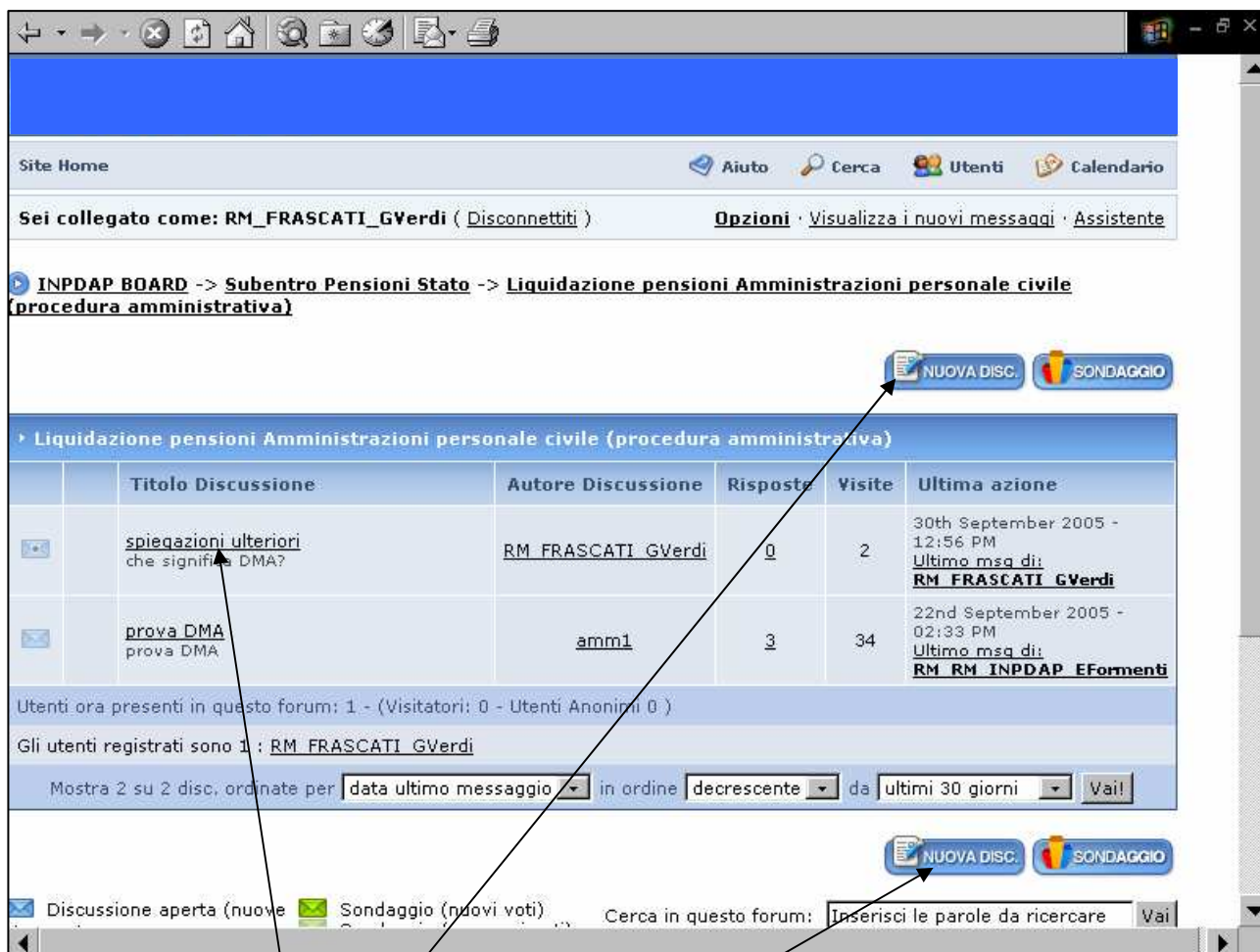
Una volta inseriti il nome utente e la password, si entra nel forum dove si presenta una videata contenente principalmente le aree tematiche o sezioni cui è composto il Forum:



The screenshot shows a web browser window displaying the INPDAP BOARD forum. The browser's address bar shows 'Site Home' and the user is logged in as 'RM\_FRASCATI\_GVerdi'. The forum is titled 'INPDAP BOARD' and shows a list of discussion topics under the heading 'Subentro Pensioni Stato'. The topics are listed in a table with columns for Forum, Discussioni, Risposte, and Ultimo Messaggio.

Forum	Discussioni	Risposte	Ultimo Messaggio
<b>Liquidazione pensioni Amministrazioni personale civile (procedura amministrativa)</b> Liquidazione pensioni Amministrazioni personale civile (procedura amministrativa)	2	3	Sep 30 2005, 12:56 PM in: » spiegazioni ulteriori Di: <a href="#">RM_FRASCATI_GVerdi</a>
<b>Liquidazione pensioni Forze di Polizia (procedura amministrativa)</b> Liquidazione pensioni Forze di Polizia (procedura amministrativa)	0	0	-- in: ---- Di:
<b>Computo, riscatto, ricongiunzione in entrata, totalizzazione, contribuzione volontaria e figurativa (procedura amministrativa)</b> Computo, riscatto, ricongiunzione in entrata, totalizzazione, contribuzione volontaria e figurativa (procedura amministrativa)	1	0	Sep 22 2005, 03:15 PM in: » CHE COSA È UN COMPUTO? Di: <a href="#">RM_ALBANO_COMUNE_MRossi</a>
<b>Ricongiunzioni in uscita (procedura amministrativa)</b> Ricongiunzioni in uscita (procedura amministrativa)	0	0	-- in: ---- Di:
<b>Totalizzazione estera - Reg. 1606/98 (procedura amministrativa)</b> Totalizzazione estera - Reg. 1606/98 (procedura amministrativa)	0	0	-- in: ---- Di:
<b>Uso ed inserimento dati in applicativo S7 (gestione del modello PA 04)</b> Uso ed inserimento dati in applicativo S7 (gestione del modello PA 04)	0	0	-- in: ---- Di:
<b>Problematiche informatiche su installazione e</b>			Sep 22 2005, 03:28 PM

Cliccando qui si apre una videata dove vengono visualizzate tutte le discussioni relative alla sezione o area tematica selezionata



Site Home [Aiuto](#) [Cerca](#) [Utenti](#) [Calendario](#)

Sei collegato come: **RM\_FRASCATI\_GVerdi** ( [Disconnetti](#) ) [Opzioni](#) · [Visualizza i nuovi messaggi](#) · [Assistente](#)

[INPDAP BOARD](#) -> [Subentro Pensioni Stato](#) -> [Liquidazione pensioni Amministrazioni personale civile \(procedura amministrativa\)](#)

[NUOVA DISC.](#) [SONDAGGIO](#)

	Titolo Discussione	Autore Discussione	Risposte	Visite	Ultima azione
	<a href="#">spiegazioni ulteriori che significa DMA?</a>	<a href="#">RM_FRASCATI_GVerdi</a>	0	2	30th September 2005 - 12:56 PM Ultimo msg di: <a href="#">RM_FRASCATI_GVerdi</a>
	<a href="#">prova DMA prova DMA</a>	<a href="#">amm1</a>	3	34	22nd September 2005 - 02:33 PM Ultimo msg di: <a href="#">RM RM INPDAP EFormenti</a>

Utenti ora presenti in questo forum: 1 - (Visitatori: 0 - Utenti Anonimi 0 )

Gli utenti registrati sono 1 : [RM\\_FRASCATI\\_GVerdi](#)

Mostra 2 su 2 disc, ordinate per  in ordine  da

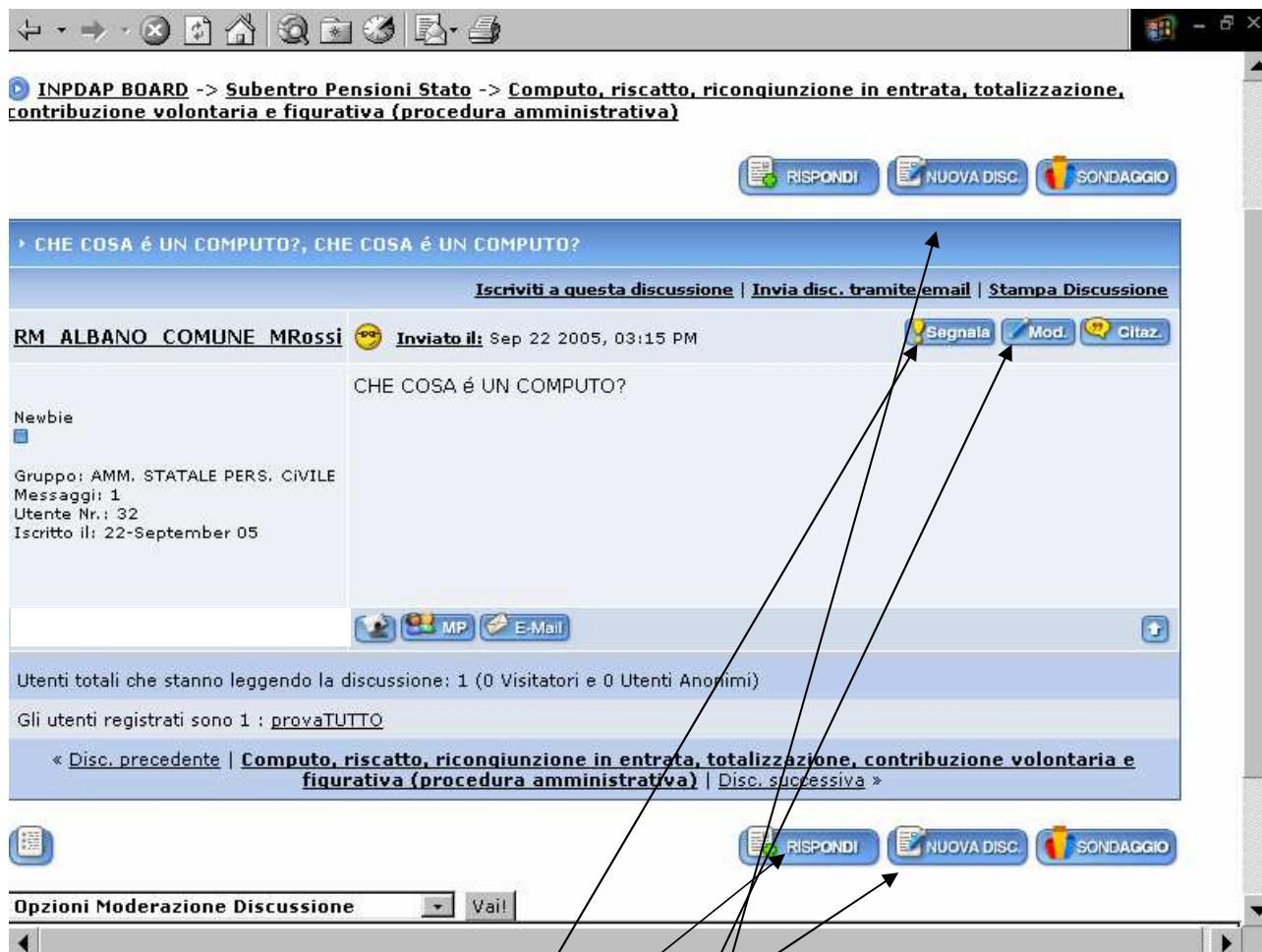
[NUOVA DISC.](#) [SONDAGGIO](#)

Discussione aperta (nuove Sondaggio (nuovi voti) ... Cerca in questo forum:

Cliccare su **titolo discussione** per leggere le discussioni e per prenderne parte, rispondendo o creando nuove discussioni (tutti gli utenti sono abilitati).

Cliccare qui per iniziare una nuova discussione (tutti gli utenti sono abilitati).

Cliccando con il mouse su **titolo discussione** si "viene condotti" alla seguente videata:



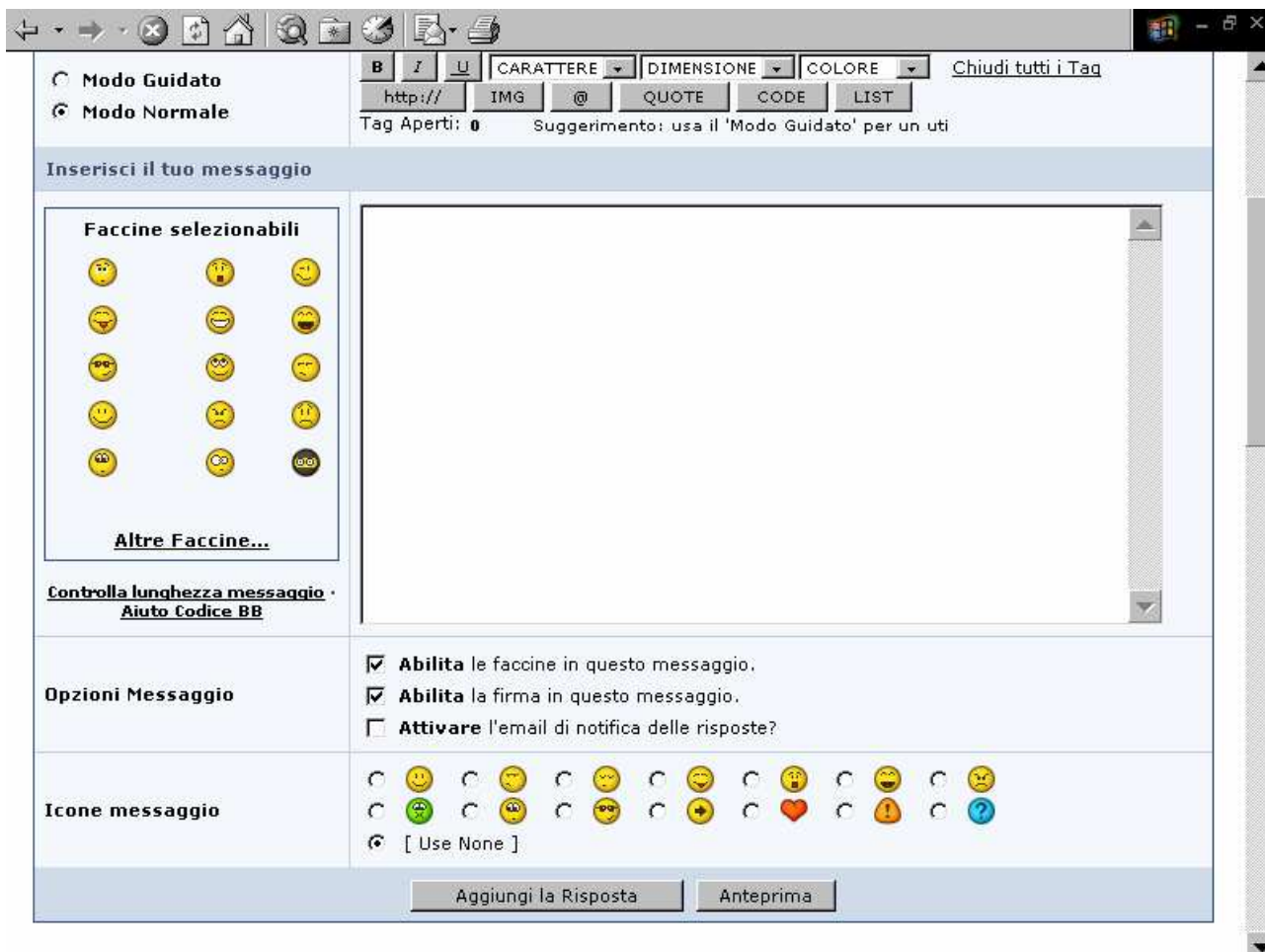
Permette di creare una nuova discussione (tutti gli utenti sono abilitati)

Permette di rispondere (tutti gli utenti sono abilitati)

Permette di effettuare modifiche (se abilitati)

## Risposta

E' possibile rispondere ad una discussione esistente, cliccando su **RISPONDI**, e riempiendo la maschera seguente:

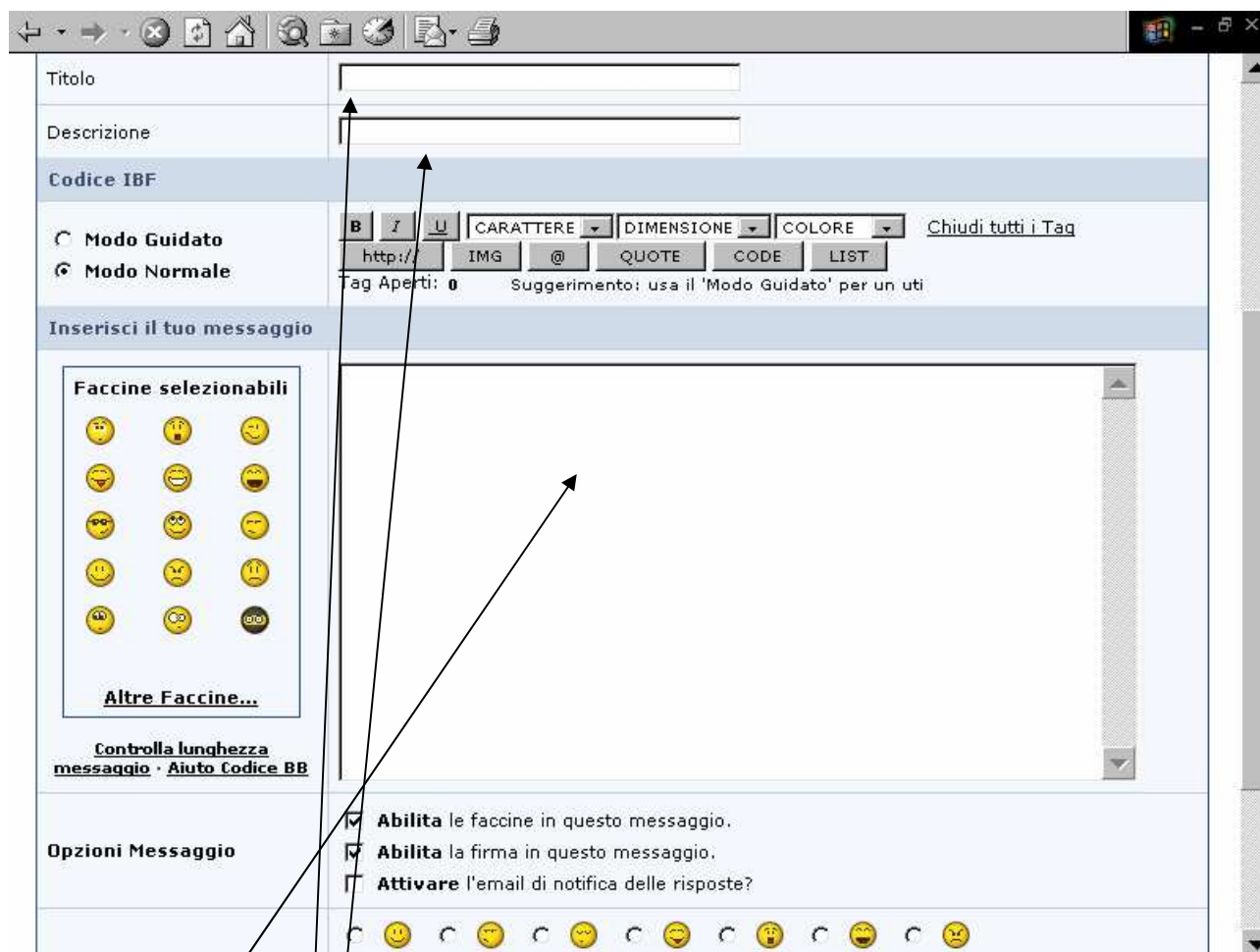


The image shows a screenshot of a web browser window displaying a forum reply form. The browser's address bar shows "http://". The form has a title "Inserisci il tuo messaggio" and a large text area for the message. On the left side, there is a section titled "Faccine selezionabili" with a grid of 15 yellow smiley face icons. Below this grid is a link "Altre Faccine...". Underneath the smiley faces, there are links for "Controlla lunghezza messaggio" and "Aiuto Codice BB". The "Opzioni Messaggio" section contains three checkboxes: "Abilita le faccine in questo messaggio." (checked), "Abilita la firma in questo messaggio." (checked), and "Attivare l'email di notifica delle risposte?" (unchecked). The "Icone messaggio" section shows a row of 15 small icons, including various smiley faces, a heart, and a question mark, with a radio button selected for "[ Use None ]". At the bottom of the form are two buttons: "Aggiungi la Risposta" and "Anteprima".

Con **Aggiungi la Risposta** la si rende visibile nel forum.

## Nuova discussione

Per iniziare una nuova discussione, cliccare su [NUOVA DISC.](#):



Inserire il titolo (obbligatorio)

Inserire una descrizione

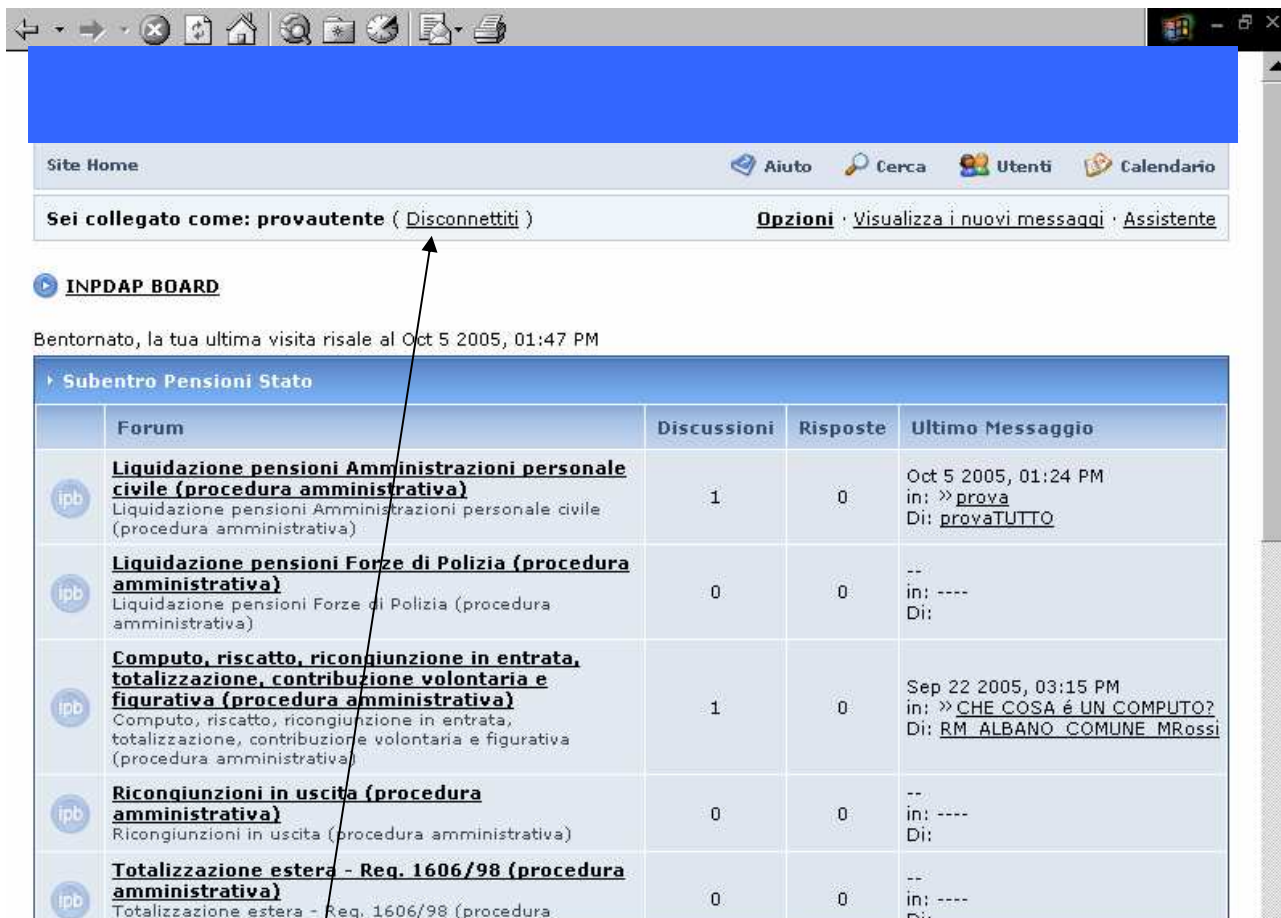
Testo

Cliccando su [Invia nuova discussione](#) si rende visibile la nuova discussione nel forum.

### Esempio di come formulare una nuova discussione:

Se l'utente di un'Amministrazione civile dello Stato vuol proporre come argomento di discussione qual è la base pensionabile/contributiva del beneficiario ex art. 2 della legge 336/70 dovrà inserire, come argomento di discussione, "beneficiario ex art. 2 legge 336/70" e come titolo "base pensionabile/contributiva", nell'area tematica "Liquidazione pensioni Amministrazioni personale civile (procedura amministrativa)".

Nel caso in cui la domanda da porre è, invece, come si inseriscono sul programma S7 i benefici dell'art. 2 della legge 336/70 l'argomento ed il titolo possono essere gli stessi sopra indicati ma l'area tematica in cui riporre l'argomento di discussione è "Uso e inserimento dati in applicativo S7 (gestione del modello PA 04)"








Site Home [Aiuto](#) [Cerca](#) [Utenti](#) [Calendario](#)

Sei collegato come: provautente ( [Disconnetti](#) ) [Opzioni](#) · [Visualizza i nuovi messaggi](#) · [Assistente](#)

**INPDAP BOARD**

Bentornato, la tua ultima visita risale al Oct 5 2005, 01:47 PM

**Subentro Pensioni Stato**

	Forum	Discussioni	Risposte	Ultimo Messaggio
	<b>Liquidazione pensioni Amministrazioni personale civile (procedura amministrativa)</b> Liquidazione pensioni Amministrazioni personale civile (procedura amministrativa)	1	0	Oct 5 2005, 01:24 PM in: » <a href="#">prova</a> Di: <a href="#">provaTUTTO</a>
	<b>Liquidazione pensioni Forze di Polizia (procedura amministrativa)</b> Liquidazione pensioni Forze di Polizia (procedura amministrativa)	0	0	-- in: ---- Di:
	<b>Computo, riscatto, ricongiunzione in entrata, totalizzazione, contribuzione volontaria e figurativa (procedura amministrativa)</b> Computo, riscatto, ricongiunzione in entrata, totalizzazione, contribuzione volontaria e figurativa (procedura amministrativa)	1	0	Sep 22 2005, 03:15 PM in: » <a href="#">CHE COSA È UN COMPUTO?</a> Di: <a href="#">RM ALBANO COMUNE MRossi</a>
	<b>Ricongiunzioni in uscita (procedura amministrativa)</b> Ricongiunzioni in uscita (procedura amministrativa)	0	0	-- in: ---- Di:
	<b>Totalizzazione estera - Reg. 1606/98 (procedura amministrativa)</b> Totalizzazione estera - Reg. 1606/98 (procedura	0	0	-- in: ---- Di:

Cliccare su **disconnetti** per terminare ed uscire.